

JALESCHES

82 habitants
Les Jaleschoises
et les Jaleschois
Altitude : 412 m



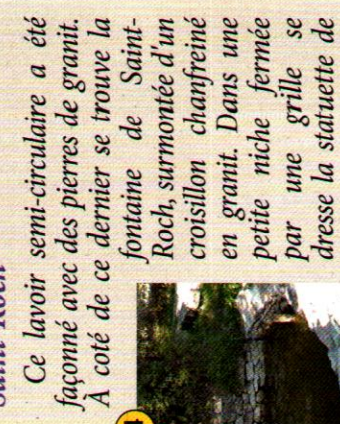
Héritier d'une paroisse détachée de Clugnat, le petit village de Jalesches s'étend sur 8,5 km².
Son territoire accidenté et boisé vous dévoilera ses trésors au détour de ses chemins.

Vous pourrez apprécier son église, ses calvaires et ses fontaines. Une voie romaine semble être passée au Sud-Ouest du Bourg du hameau de Lavaud à Marcellat, où on peut encore distinguer quelques traces de cette ancienne voie, située dans l'ombre de ses sous-bois.
Cette petite commune rurale ainsi que tous ses hameaux restent rythmés par les traditions, avec ses espaces préservés et sa flore champêtre.

Les charmes d'antan
Variante 2h30 • 8 km

Liaisons possibles vers Châtelus-Malvalaix, Clugnat, Ladapeyres et St-Dizier les Domaines.

Saint-Roch étant le Saint Patron du village, une procession lui était autrefois dédiée par les habitants, le 16 août. Les fidèles venaient ici l'invoquer lors des années de sécheresse. Ils s'il s'agit de la statue de la fontaine et aspergeaient le prêtre dans le but d'attirer la pluie.



Ce lavoir semi-circulaire a été façonné avec des pierres de granit. A côté de ce dernier se trouve la fontaine de Saint-Roch, surmontée d'un croisillon chanfreiné en granit. Dans une petite niche fermée par une grille se dresse la statuette de Saint-Roch*.



Cette croix de granit est composée d'un socle, d'un fût carré et d'un croisillon chanfreiné.

La croix de l'entrée du bourg et son bénitier

Autrefois, les habitants du hameau venaient y remplir leurs seaux et y abreuver leurs animaux.



La fontaine de Chézeaud



Le château de la Terrade (privé)




La fontaine de Lavaud

Un point de vue remarquable sur Genouillac

L'ancienne voie gallo-romaine



La croix de la pierre Ebue



La pierre Ebue



La fontaine avec guérite en granit est maçonnée avec une dalle de couverture. Une monolithe incurvée. Une pierre perpendiculaire servait à poser le seau.



La croix et la fontaine de Ligondeix

La croix de la pierre Ebue

Cette croix de granit est composée d'un socle et d'un fût circulaire avec aux extrémités des bourrelets et à son sommet un petit croisillon en forme de trèfle.



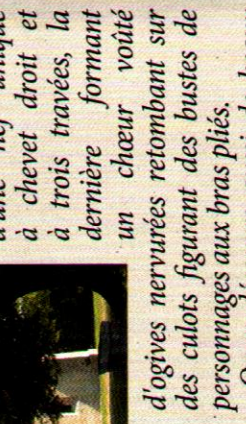
La croix du carrefour de la pierre Ebue



La mare du bourg



La porte Sud du XVI^e siècle est ornée d'un tore avec un linteau triangulaire, lui-même mouluré d'un tore, au milieu duquel est sculpté un masque humain. Réfections réalisées au XVIII^e siècle (les dates de 1771 et 1745 sont inscrites sur le mur Sud). Devant l'église, sous le tilleul repose une pierre tombale ornée d'une croix.



La fontaine avec guérite en granit est maçonnée avec une dalle de couverture. Une monolithe incurvée. Une pierre perpendiculaire servait à poser le seau.

Les charmes d'antan
Variante 2h30 • 8 km